

**NATURENS
RIGE**

Tilflytterundersøgelse

Viden & Strategi, april 2024



Indhold

- Baggrund og formål
- Sådan har vi gennemført undersøgelsen
- Resumé
- Resultater
- Metodiske overvejelser

Baggrund og formål

I Ringkøbing-Skjern Kommune arbejder vi for, at tilflyttere til kommunen skal føle sig velkomne.

Formålet med tilflytterundersøgelsen er at undersøge, hvordan tilflyttere til Ringkøbing-Skjern Kommune har følt sig taget imod, da de flyttede til kommunen.

Resultaterne skal anvendes til at forbedre kommunens indsats i forhold til at sikre, at tilflyttere til kommunen føler sig velkomne og falder godt til.

Tilflytterundersøgelsen er en gentagelse af en lignende undersøgelse i 2018, som er tilpasset til de aktuelle indsatser og tiltag for tilflyttere.

Undersøgelsen for 2024 indeholder følgende emner:

- Årsag til flytning
- Velkomstambassadører
- Flytmodvest.dk og Facebooksiden "flytmodvest"
- Velkomstbrev, -arrangement og -gave
- Velkomst og socialt netværk

Sådan har vi gennemført undersøgelsen

Undersøgelsen er foretaget som en spørgeskemaundersøgelse. Spørgeskemaet er sendt via e-boks til alle borgere, der er flyttet til Ringkøbing-Skjern Kommune i 2022 og 2023 fra en anden kommune. Spørgeskemaundersøgelsen er sendt til 3.582 tilflyttere, hvoraf 633 har besvaret spørgeskemaet helt eller delvist. Det giver en **svarprocent på 18**.

Vi sammenligner resultaterne med den tidligere undersøgelse fra 2018, hvor det er muligt. Vi viser kun sammenligningerne, når resultaterne er statistisk signifikante. Signifikans er en måde at udtrykke, hvor sikre vi er på, at der er tale om en reel forskel mellem målingerne, og at forskellen ikke blot er tilfældig. 2024-undersøgelsens datagrundlag i sammenligningerne er tilflyttere i 2023, således at vi kun sammenligner seneste års tilflyttere, som også var datagrundlaget i 2018-undersøgelsen. Du kan læse mere om metoden for sammenligning under afsnittet ”metodiske overvejelser”, som du finder sidst i undersøgelsen.

Resumé

- Familie, venner, arbejde og naturen er de største årsager til, at tilflytterne er flyttet til kommunen.
- En tredjedel af tilflytterne har haft besøg af en velkomstambassadør. Ud af de tilflyttere, der har haft besøg af en velkomstambassadør, oplever 8 ud af 10, at velkomstambassadøren havde en positiv betydning for deres oplevelse af at blive taget godt imod.
- 2 ud af 10 tilflyttere kender hjemmesiden flytmodvest.dk. Halvdelen af dem, som har brugt hjemmesiden, fik de informationer, de søgte.
- 15 procent af tilflytterne kender Facebooksiden "flytmodvest". 4 ud af 10 tilflyttere, som har brugt Facebooksiden, fik de informationer, de søgte.
- 8 ud af 10 tilflyttere har modtaget et velkomstbrev fra kommunen. 7 ud af 10 af dem, der modtog et velkomstbrev, oplever, at brevet indeholdte de nødvendige informationer.
- 4 ud af 10 tilflyttere har modtaget et brev med en personlig kode til en velkomstgave fra kommunen. 7 ud af 10, der har modtaget et brev med en velkomstgave, har været inde at se på gaven. Halvdelen af dem, der har været inde at se på gaven oplever, at gaven er relevant.
- 7 ud af 10 tilflyttere føler sig godt taget imod af kommunen og lokalområdet.
- En fjerdedel af tilflytterne oplever, at de har et socialt netværk i deres nærområde.

NATURENS RIGE

Resultater

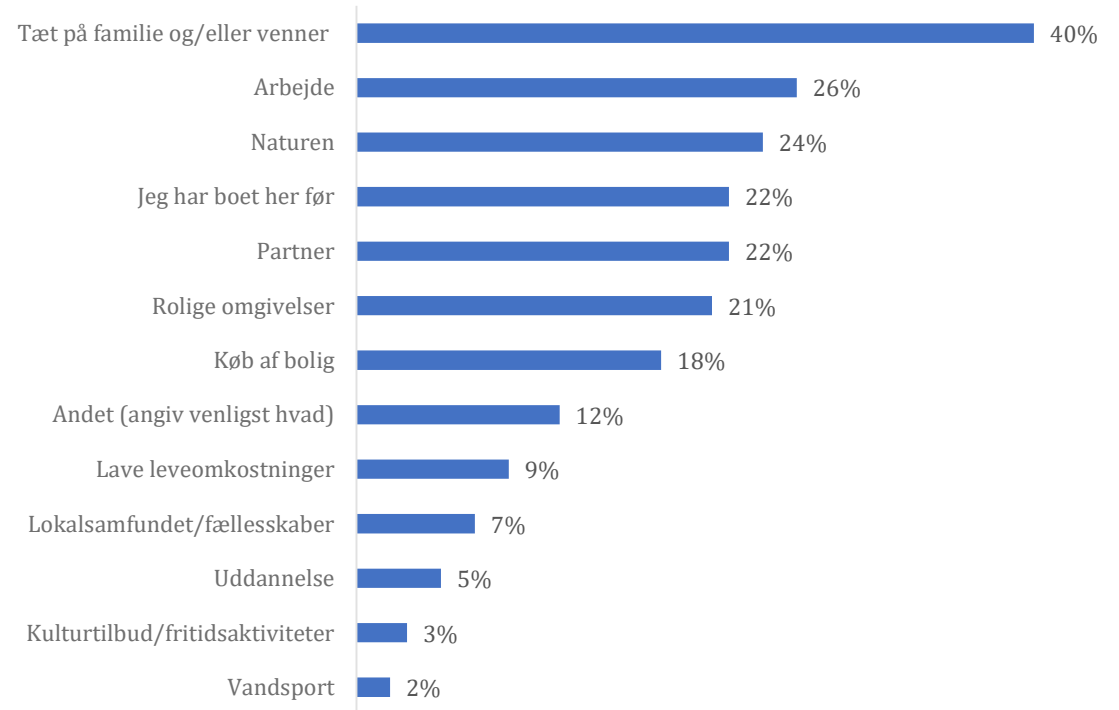
Årsag til flytning



Familie, venner, arbejde og naturen fik flest tilflyttere til kommunen

- 4 ud af 10 angiver, at nærheden til familie og/eller venner var blandt årsagerne til at flytte til kommunen, mens en fjerdedel angiver arbejde som årsag.
- En fjerdedel angiver naturen, mens 2 ud af 10 er flyttet til kommunen på grund af tidligere bopæl i kommunen, rolige omgivelser og partner.
- Kulturtilbud, fritidsaktiviteter samt vandsport er de årsager, der har tiltrukket færrest til kommunen.
- 1 ud af 10 tilflyttere har angivet "andet", hvor følgende er de gennemgående svar for flytteårsagen:
 - Midlertidige flytninger (fx til forældre eller sommerhus)
 - Krig (Ukraine)
 - Livskriser (fx skilsmisse, familieproblemer)
- Sandsynligheden for at tilflytterne bliver boende i Ringkøbing-Skjern Kommune stiger*, hvis de er flyttet til kommunen for at være tættere på familie og venner, på grund af lave leveomkostninger eller som følge af et boligkøb.

Hvad fik dig til at flytte til Ringkøbing-Skjern Kommune?
(Det har været muligt at angive flere svarkategorier)



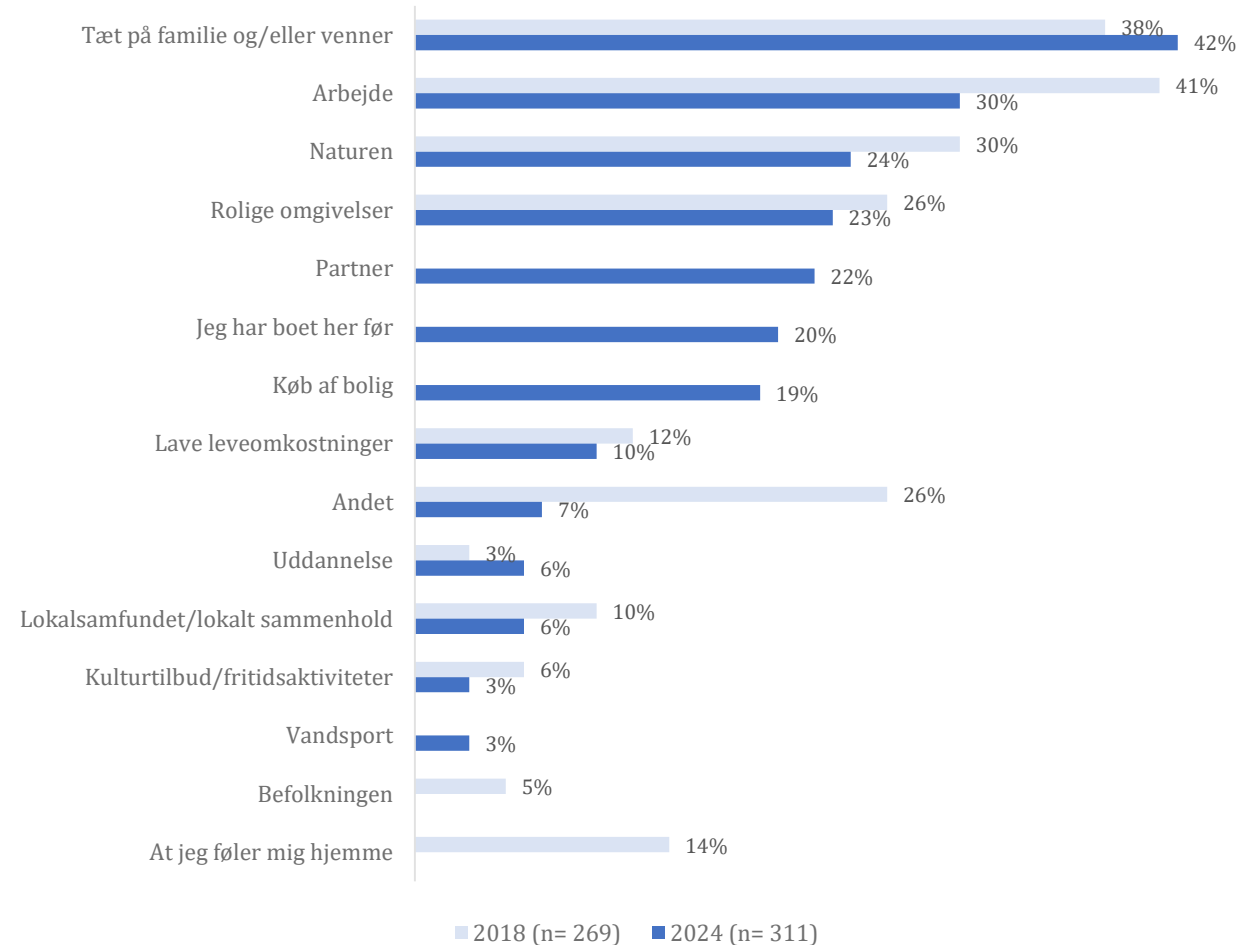
Note: n= 625. Kategorien "Ved ikke" er ikke medtaget.

* Logistisk regression med bopæl i RKS i 2024 som afhængig variabel (ja/nej), og spørgsmålet "Hvad fik dig til at flytte til Ringkøbing-Skjern Kommune?" som uafhængig variabel, hvor vi har tolket på signifikans på 95%-niveaet. Der er kontrolleret for alder, køn, civilstand og om man har børn.

En faldende andel flytter til kommunen på grund af arbejde

- I 2024 er arbejde, familie/venner og naturen fortsat top 3 flytteårsager. Men andelen, der flytter til kommunen på grund af arbejde, er faldet til en tredjedel.

Hvad fik dig til at flytte til Ringkøbing-Skjern Kommune?
(Det har været muligt at angive flere svarkategorier)

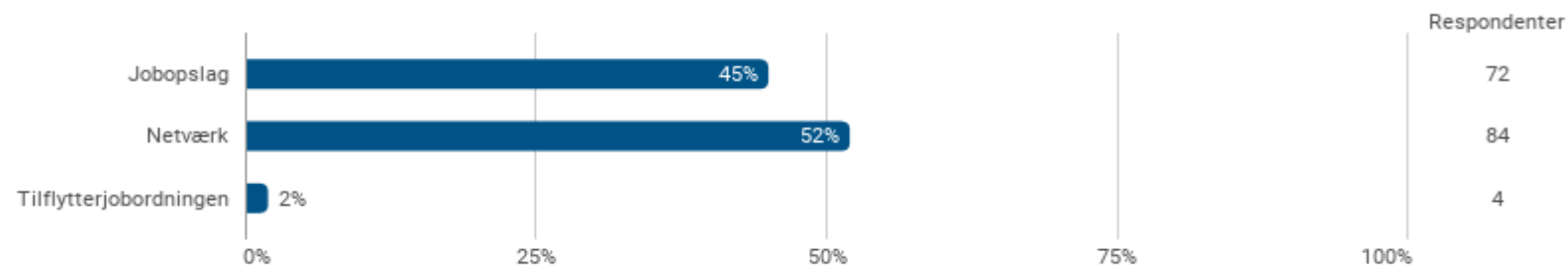


Note: n = 311. Kategorien "Ved ikke" er ikke medtaget.
Enkelte svarkategorier er tilpasset fra 2018 til 2024 og sammenlignes derfor ikke

2 procent af tilflytterne fik job gennem tilflytterjobordningen

- Ud af de tilflyttere, der flyttede til kommunen på grund af arbejde, fik halvdelen job via netværk og knap halvdelen fik job via jobopslag.
- 2 procent fik arbejde gennem tilflytterjobordningen.

Hvordan fik du jobbet?



Note: n= 160. Spørgsmålet er kun stillet til respondenter, som har angivet at være flyttet til kommunen på grund af arbejde.

NATURENS RIGE

Resultater

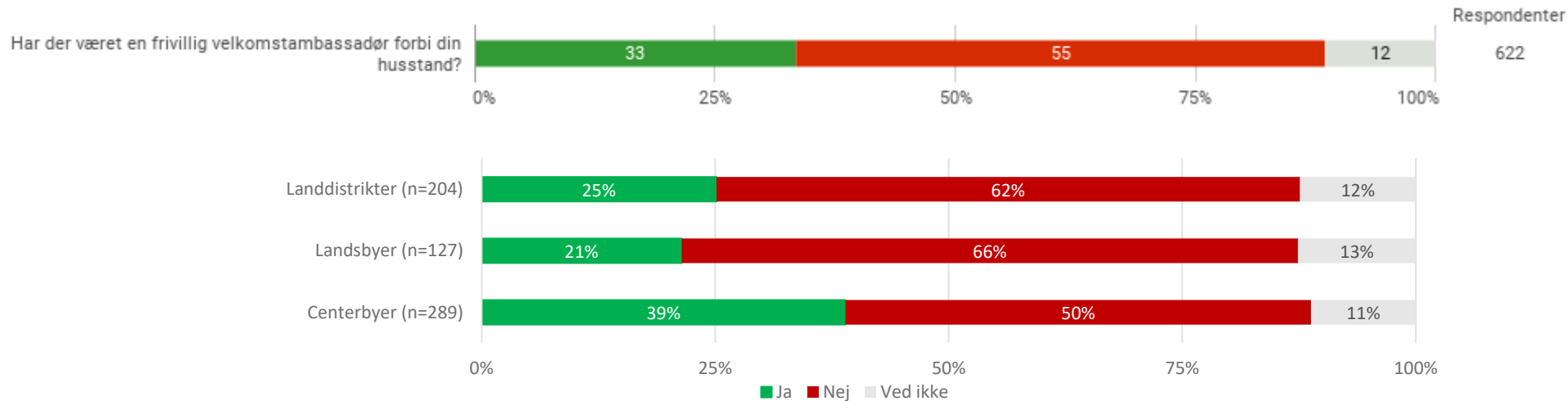
Velkomstambassadør



En tredjedel af tilflytterne har haft besøg af en velkomstambassadør

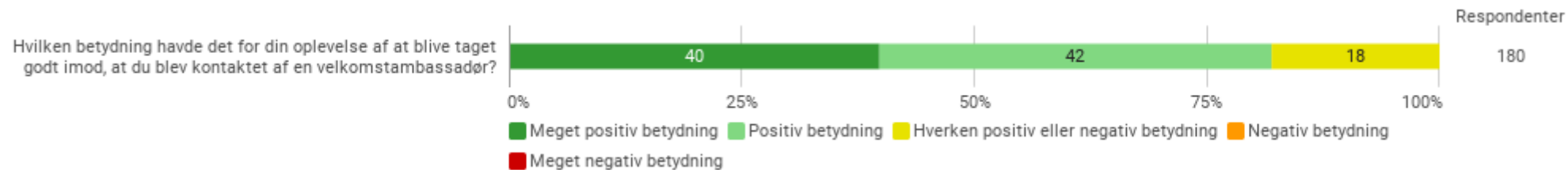
- Tilflyttere til centerbyerne får i højere grad besøg af velkomstambassadøren end tilflyttere til landsbyer og landdistrikter. I centerbyerne angiver 39 procent at have haft besøg, hvilket er 14 procentpoint flere end i landdistrikterne og 18 procentpoint flere end i landsbyerne.
- 55 procent har ikke haft besøg af en velkomstambassadør.

En frivillig velkomstambassadør er en frivillig fra lokalområdet, som kommer forbi husstanden hos tilflyttere og byder velkommen. Hvis du ikke er hjemme, når velkomstambassadøren kommer forbi, kan der i stedet være blevet lagt et postkort med en lille hilsen i din postkasse.



8 ud af 10 oplever, at velkomstambassadøren havde en positiv betydning

- Blandt tilflyttere, der har fået besøg af en velkomstambassadør, angiver 8 ud af 10, at det havde positiv betydning for deres oplevelse af at blive taget godt imod.
- 2 ud af 10 angiver, at det hverken havde positiv eller negativ betydning.
- Ingen angiver, at det havde negativ betydning.



Note: Spørgsmålet er kun stillet til dem, som har svaret ja til at have fået besøg af velkomstambassadør. Kategorien "Ved ikke" er ikke medtaget.

NATURENS RIGE

Resultater

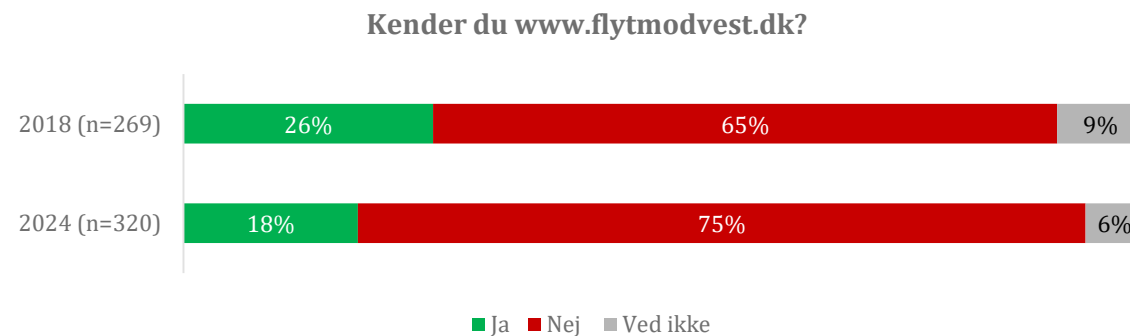
Flytmodvest

2 ud af 10 tilflyttere kender hjemmesiden flytmodvest.dk, mens 14 procent kender Facebooksiden



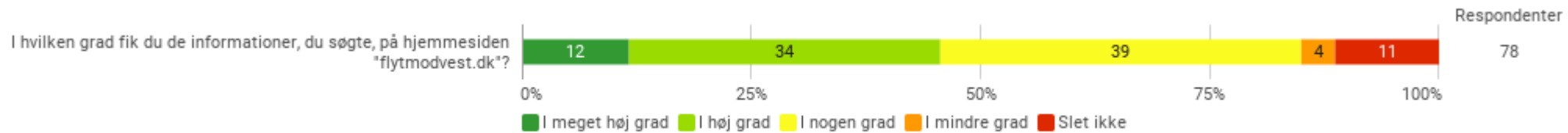
Faldende kendskab til hjemmesiden flytmodvest.dk

- I 2024 er der færre tilflyttere, der kender til hjemmesiden flytmodvest.dk sammenlignet med i 2018. Andelen, der kender hjemmesiden, er faldet til 2 ud af 10.
- Kendskabet til Facebooksiden er på samme niveau som i 2018.



Halvdelen af tilflytterne, der har kendskab til hjemmesiden, finder den information, de søger

- Knap halvdelen af tilflyttere, der kender hjemmesiden flytmodvest.dk, har i høj grad fået de søgte informationer på hjemmesiden.
- 4 ud af 10 har i nogen grad fået de søgte informationer.
- 15 procent har i mindre grad eller slet ikke fået de søgte informationer.
 - Blandt dem som i mindre grad eller slet ikke har fået de søgte informationer, angiver én at have ledt efter informationer om netværk og jobmuligheder.



Note: Spørgsmålet er stillet til tilflyttere, som har angivet at kende hjemmesiden flytmodvest.dk. Kategorien "Ved ikke" er ikke medtaget

4 ud af 10 finder den information, de søger, på Facebooksiden

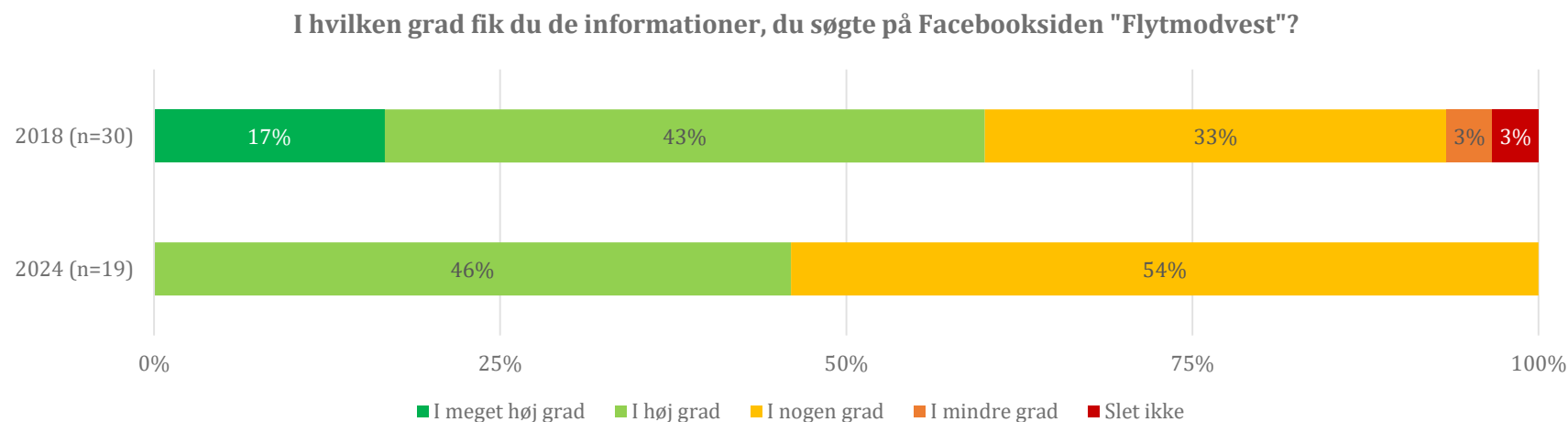
- 4 ud af 10 tilflyttere får i meget høj eller høj grad den information, de søger på Facebooksiden.
- Halvdelen får i nogen grad de søgte informationer.
- 6 procent får i mindre grad eller slet ikke de søgte informationer.



Note: Spørgsmålet er stillet til tilflyttere, som har angivet at kende Facebooksiden flytmodvest.dk. Kategorien "Ved ikke" er ikke medtaget

Færre tilflyttere finder i høj grad den information, de søger på Facebooksiden

- I 2024 er andelen af tilflyttere, som i høj grad har fået de informationer de søgte på Facebooksiden, faldet med 14 procentpoint til 46 procent i 2024.
- Andelen af tilflyttere, der i nogen grad har fået de søgte informationer, er steget med 21 procentpoint til 54 procent i 2024.



Note: Spørgsmålet er stillet til tilflyttere, som har angivet at kende Facebooksiden "flytmodvest". Kategorien "Ved ikke" er ikke medtaget

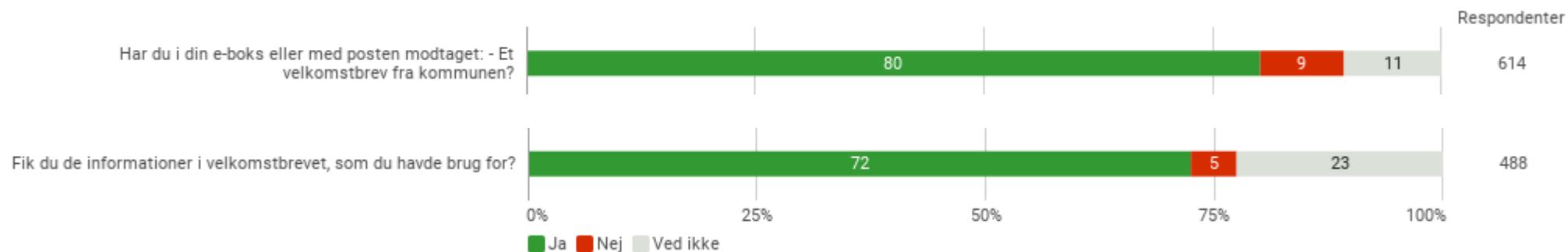
NATURENS RIGE

Resultater

Velkomstbrev, -arrangement og -gave

8 ud af 10 har modtaget et velkomstbrev fra kommunen

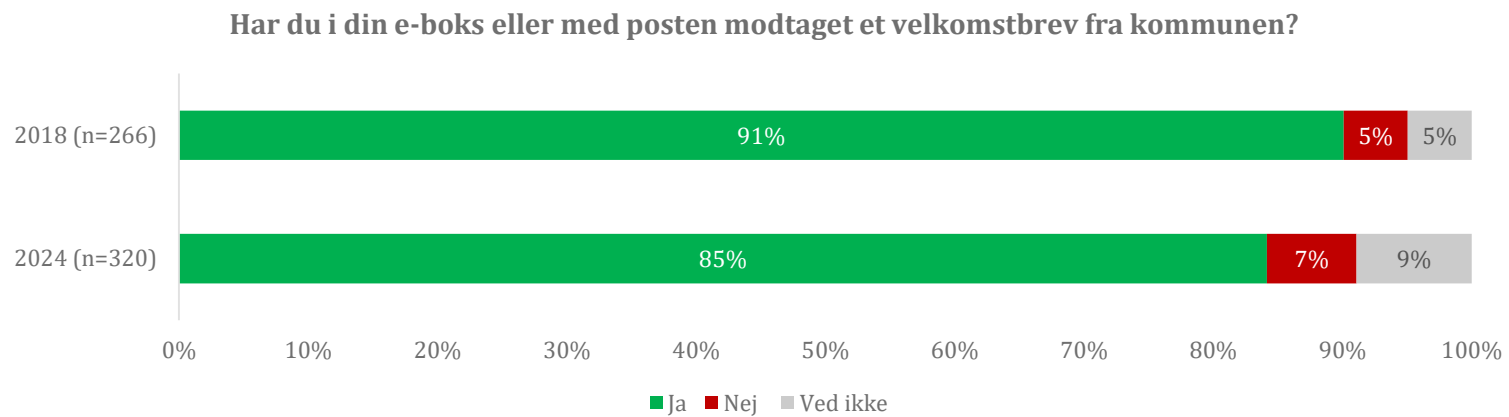
- 7 ud af 10 tilflyttere, der modtog et velkomstbrev, fik de nødvendige informationer i brevet.
- 5 procent fik ikke de informationer i velkomstbrevet, som de havde brug for.
 - Disse tilflyttere manglede praktiske informationer om borgerservice, genbrugsplads og affaldssortering.



Note: spørgsmålet er stillet til de tilflyttere, som har angivet at have modtaget et velkomstbrev fra kommunen

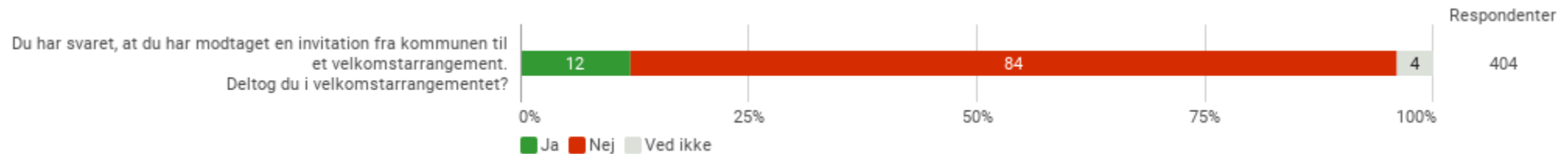
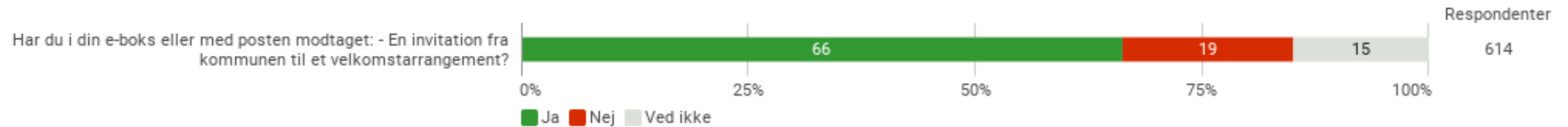
Færre modtager velkomstbrev

- Siden 2018 er andelen, der har modtaget et velkomstbrev, faldet med 6 procentpoint fra 91 til 85 procent.



To tredjedele har modtaget en invitation til et velkomstarrangement, hvoraf 1 ud af 8 deltog

- 8 ud af 10 tilflyttere, der har modtaget en invitation til et velkomstarrangement, deltog ikke.

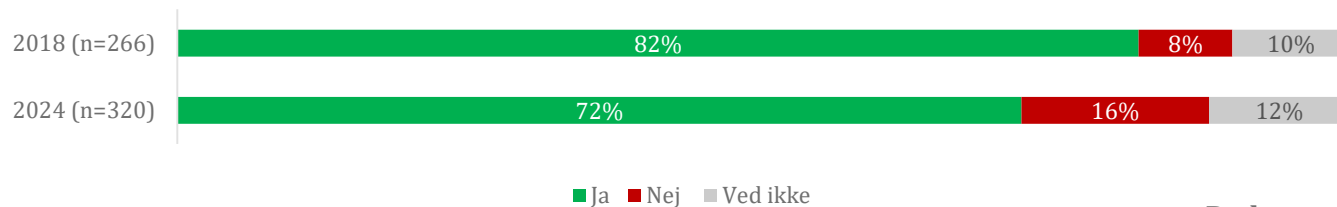


Note: Spørgsmålet er stillet til dem, som angiver at have modtaget en invitation til velkomstarrangement

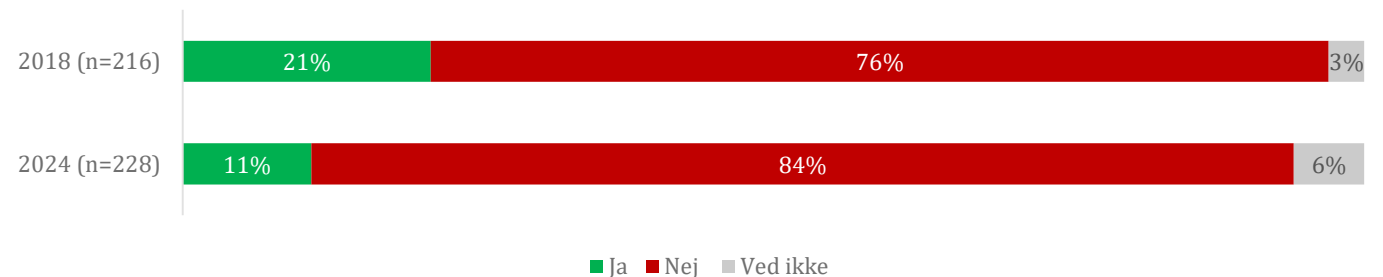
Færre tilflyttere modtager en invitation til velkomstarrangement og færre deltager i det

- I 2024 oplever færre, at de har modtaget en invitation til et velkomstarrangement. Andelen, der har fået en invitation, er faldet med 10 procentpoint fra 82 procent i 2018 til 72 procent i 2024.
- Sammenlignet med 2018 angiver færre, at de har deltaget i velkomstarrangementet. Andelen, der deltog, er faldet med 10 procentpoint, fra 21 procent i 2018 til 11 procent i 2024.

Har du i din e-boks eller med posten modtaget en invitation fra kommunen til et velkomstarrangement?

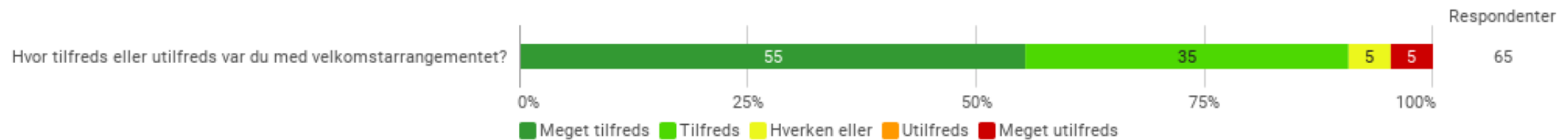


Du har svaret, at du har modtaget en invitation fra kommunen til et velkomstarrangement. Deltog du i velkomstarrangementet?



9 ud af 10 tilflyttere, der har deltaget i velkomstarrangementet, er tilfredse

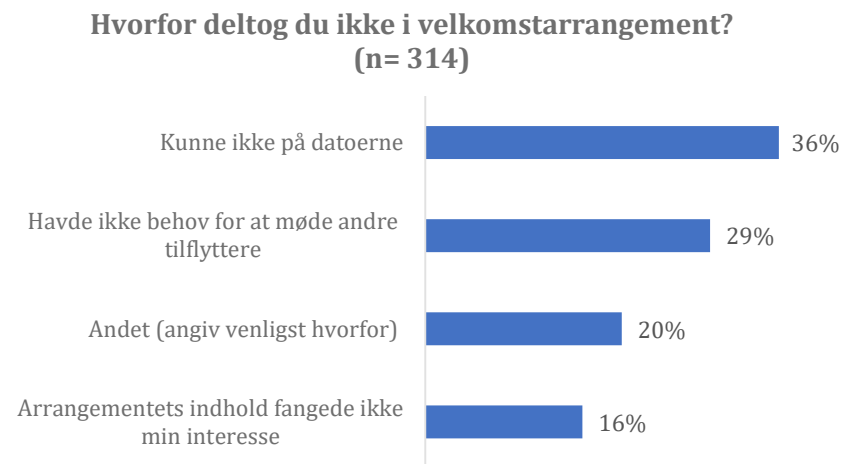
- 5 procent er hverken tilfreds eller utilfreds, mens 5 procent er meget utilfreds.



Note: Spørgsmålet er stillet til respondenter, som har angivet at have deltaget i velkomstarrangementet. Kategorien "Ved ikke" er ikke medtaget

4 ud af 10 tilflyttere, som har modtaget invitation til velkomstarrangementet, var forhindret på datoerne

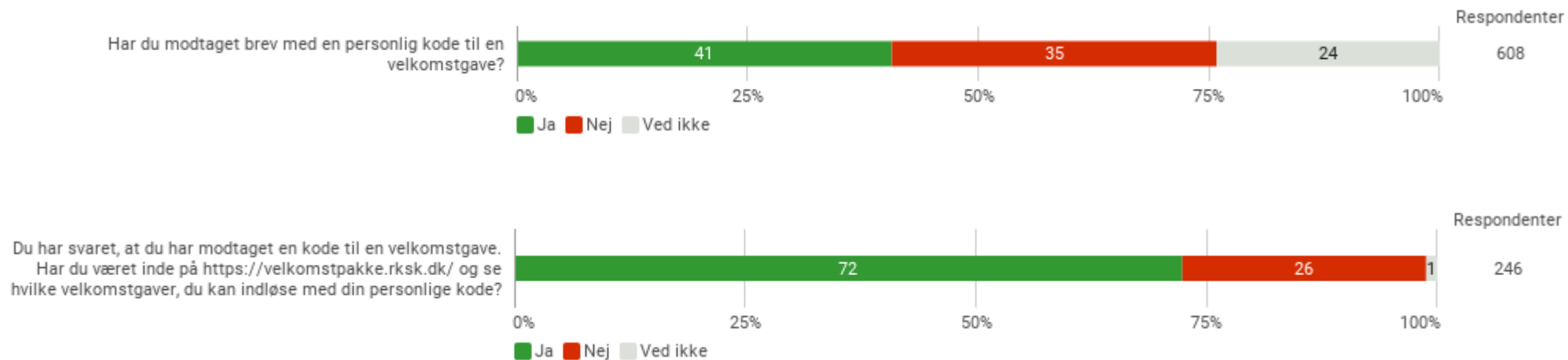
- Blandt dem som ikke deltog, angiver 4 ud af 10 tilflyttere, at de ikke kunne på datoerne og 3 ud af 10 havde ikke behov for at møde andre.
- 2 ud af 10 deltog ikke af andre årsager og angiver følgende:
 - Sygdom
 - Arbejde
 - Manglende tid
 - Glemte arrangementet



Note: Spørgsmålet er stillet til dem, som angiver ikke at have deltaget i velkomstarrangementet

4 ud af 10 tilflyttere angiver, at de har modtaget en kode til en velkomstgave fra kommunen

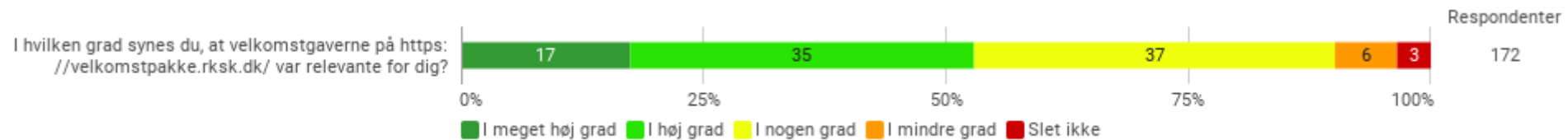
- Af de tilflyttere som har modtaget koden til velkomstgaven, har 7 ud af 10 været inde og se på velkomstgaverne.



Note: Spørgsmålet er stillet til respondenter, som har angivet at have modtaget en kode til velkomstgave.

Halvdelen af dem som har været inde og se på velkomstgaverne oplever, at de er relevante for dem

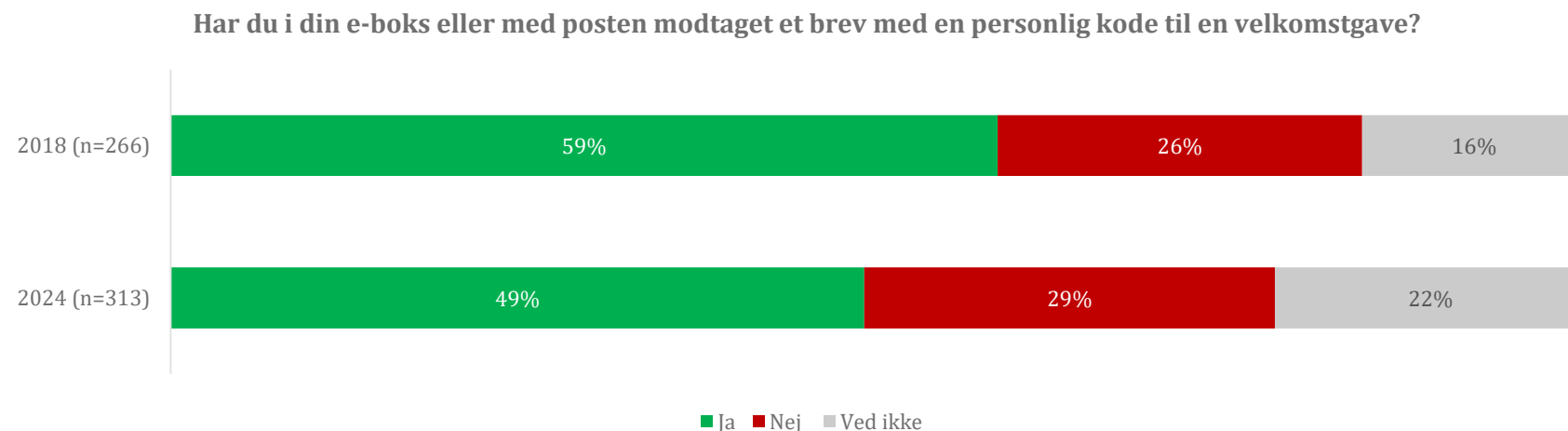
- 4 ud af 10 oplever, at de i nogen grad er relevante for dem, mens 1 ud af 10 oplever, at de i mindre grad eller slet ikke er relevante.



Note: Spørgsmålet er stillet til respondenter som har været inde og se på velkomstgaver på linket. Kategorien "Ved ikke" er ikke medtaget.

Færre modtager en kode til velkomstgaven

- I 2024 er der 10 procentpoint færre, som har modtaget velkomstgaven, sammenlignet med i 2018. Andelen er faldet fra 59 procent i 2018 til 49 procent i 2024.
- Andelen der ikke ved, om de har modtaget et brev med en kode er steget med 6 procentpoint til 22 procent i 2024.



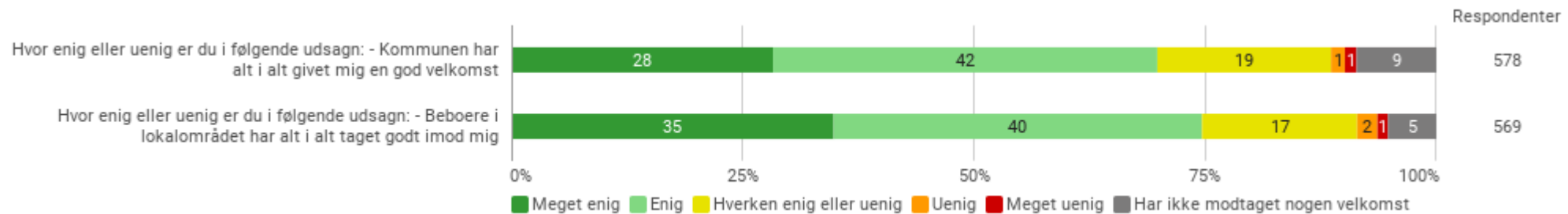
NATURENS RIGE

Resultater

Velkomst og socialt netværk

7 ud af 10 føler sig godt taget imod af kommunen og lokalområdet

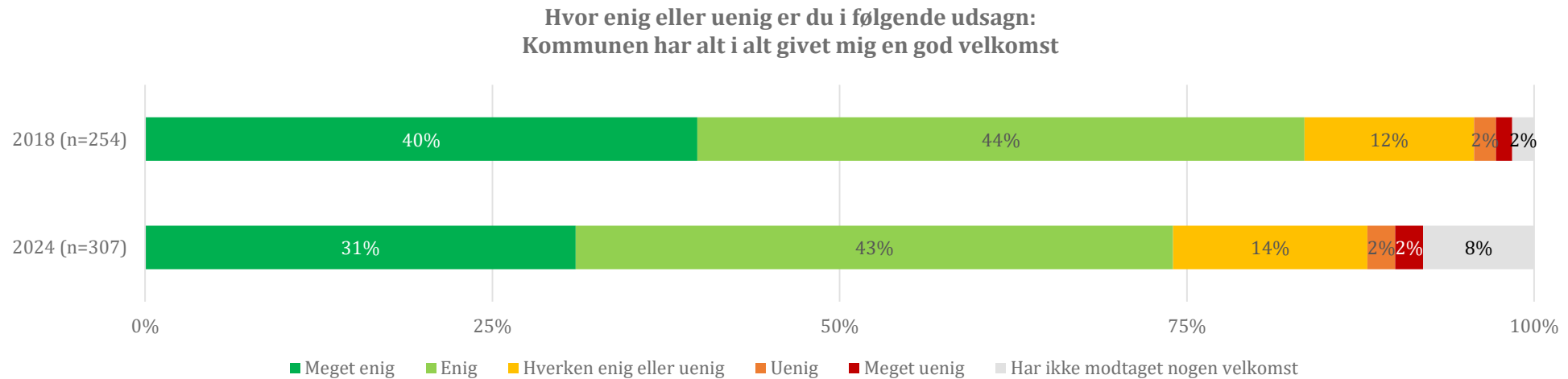
- 7 ud af 10 tilflyttere synes, at kommunen har givet dem en god velkomst. 2 ud af 10 er hverken enige eller uenige i, at kommunen har givet dem en god velkomst. 1 ud af 10 angiver, at de ikke har fået en velkomst af kommunen.
- Tre fjerdedele oplever, at de er blevet taget godt imod af beboere i lokalområdet, og 3 procent oplever, at beboerne i lokalområdet ikke har taget godt imod dem. 5 procent angiver, at de ikke er blevet taget imod af beboerne i lokalområdet.



Note: Kategorien "Ved ikke" er ikke medtaget.

Færre tilflyttere oplever at blive taget godt imod

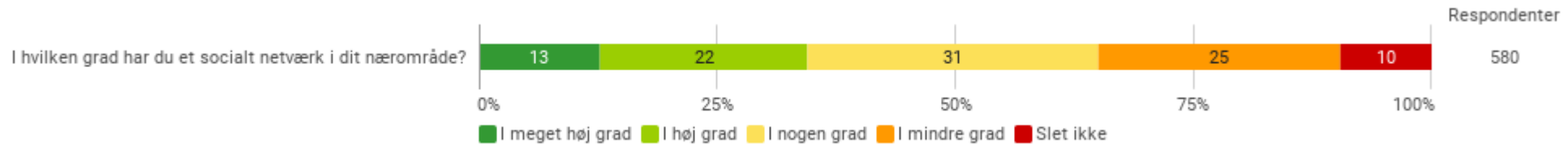
- I 2024 er der færre tilflyttere, der oplever, at kommunen gav dem en god velkomst sammenlignet med 2018.
- Oplevelsen af velkomst fra beboere i lokalområdet er uændret siden 2018 (ej vist).



Note: Andele på 1 procent fremgår uden angivelse af procentsats.

En tredjedel af tilflytterne oplever at have et socialt netværk i nærområdet

- En tredjedel af tilflytterne har i nogen grad et socialt netværk.
- En fjerdedel har i mindre grad et socialt netværk, mens 1 ud af 10 slet ikke har et socialt netværk.
- Andelen, der oplever at have et socialt netværk, er på samme niveau som i 2018 (ej vist).



Note: Kategorien "Ved ikke" er ikke medtaget.

Forslag til bedre modtagelse af tilflyttere

Alle tilflyttere er blevet spurgt, om de har forslag til, hvordan vi som kommune kan tage godt imod tilflyttere.

Blandt forslagene er:

- Flere velkomstarrangementer, hvor man kan møde andre tilflyttere
- Flere datoer for velkomstarrangementer
- At velkomstambassadøren ringer, inden vedkommende kommer på besøg, så man kan være hjemme
- Mere lokal velkomst i den by, man er flyttet til
- Mere vejledning og sparring i forbindelse med jobsøgning

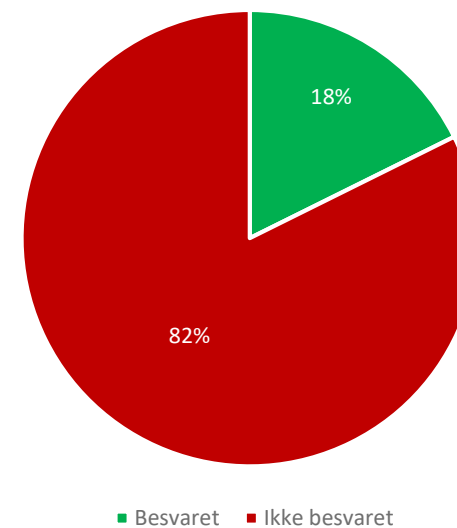
NATURENS RIGE

Metodiske overvejelser

Svarprocent

Spørgeskemaet er i alt sendt ud til 3.582 tilflyttere, hvoraf 633 har helt eller delvist besvaret.

Dette giver en **svarprocent på 18.**



Note: "Besvaret" omfatter helt eller delvist gennemførelse af spørgeskemaet.

Sammenligning med undersøgelsen fra 2018

Sammenligninger med undersøgelsen fra 2018 laves kun på spørgsmål, der er ens.

Der er kun kommenteret på forskelle mellem undersøgelserne, der er signifikante forskellige. Vi har testet på et 95-procent niveau, hvilket vil sige, vi med 95 procent sandsynlighed kan sige, at der er tale om en reel forskel mellem de to undersøgelser. Der er dermed ikke kommenteret på forskelle, der ikke er signifikante, da disse forskelle kan være et udtryk for tilfældige forskelle mellem de to målinger.

Undersøgelsen i 2024 er sendt ud til alle tilflyttere fra 2022 og 2023 for at få flere besvarelser. Dermed adskiller den sig fra undersøgelsen i 2018, som kun var sendt ud til alle tilflyttere det seneste år, som er 2017.

Alle sammenligninger mellem undersøgelserne i 2018 og 2024 er foretaget mellem tilflyttere fra 2018 og fra 2023, som dermed har boet i Ringkøbing-Skjern med samme varighed på indsamlingstidspunktet.

Frafaldsanalyse

I frafaldsanalysen undersøger vi, om der er forskelle mellem dem, der har besvaret spørgeskemaet og målgruppen (populationen). I denne undersøgelse har vi sendt spørgeskemaet til hele populationen, så vi undersøger, om de tilflyttere, der har besvaret spørgeskemaet afviger fra dem, som spørgeskemaet er sendt ud til.

Vi har undersøgt afvigelser i forhold til køn og alder. I nedenstående frafaldsanalyse ses det, at dem, der har besvaret spørgeskemaet, adskiller sig fra populationen. Vi ser en underrepræsentation af besvarelser fra aldersgruppen 18-29 år og en overrepræsentation fra aldersgruppen 50+ år. Derfor er undersøgelsen vægtes på alder for at korrigere skævheden. Det vil sige, at de yngre tilflytteres besvarelser vægtes op, mens de ældre tilflytteres vægtes ned. På den måde opnår vi større lighed i besvarelserne med den samlede population af tilflyttere.

	Besvarelser		Alle tilflyttere 2022-23		Repræsentativitet
	Antal	Procent	Antal	Procent	Afvigelse fra population
<u>Køn</u>					
Mand	316	50%	1902	53%	-3 procentpoint
Kvinde	317	50%	1680	47%	+3 procentpoint
<u>Alder</u>					
18-23	74	12%	878	25%	-13 procentpoint
24-29	103	16%	1058	30%	-14 procentpoint
30-49	173	27%	964	27%	0 procentpoint
50-69	215	34%	546	15%	+19 procentpoint
Over 70	68	11%	136	4%	+7 procentpoint